

SOLARHEATING KFT.
 8264 Szigliget, Szabadság u. 52.
 Adószám: 25188523 - 2 - 19
 Ügyvezető: +36 30 396 6871
 Iroda: +36 30 332 2288
napelemesfutes@gmail.com
www.solarheating.hu
 Napelemes fűtés WebShop:
<https://napelemesfutes.addel.hu/>

NAPELEMES FŰTÉS RENDSZER



Napelem rendszerek
Elektromos padlófűtés + hőszigetelés
Elektromos hőtárolós radiátor
Elektromos kazán, Infráfűtés
Fűtő-hűtő Klíma, Hőszivattyú
Fa nyílászáró és bútorgyártás
Asztalos munkák

DYAMANT hőtárolós radiátor digitális termosztát beállítása

<p>Hőmérséklet módosítás. A bekapcsolás után a mellékelt ábrát látja a kijelzőn. A hőmérséklet módosítása a felső sorban levő + és -- kis gombokkal történik. A helyiség aktuális hőmérsékletét az 'i' felirat alatti kis gomb megnyomásával írathatja a képernyőre.</p>		<p>FONTOS információk: A radiátor működését legegyszerűbben a hőmérséklet módosításával (baloldalon leírt módszere segítségével) befolyásolhatja. A bekapcsolást a kijelzőn látható ON felirat mutatja. A programozás beállításait elsőként csak egyetlen radiátor estében próbálja meg.</p>	
<p>Beállítások A kikapcsolási működési módban („AUS” jelzés) nyissa meg az első beállítási menüt, amelyben tartva nyomva 10 másodpercig a ki-be kapcsoló gombot.</p>		<p>3. Menü: a háttérvilágítás időtartama A világítás időtartama 15 másodperces fokozatonként állítható 0 és 225 másodperc között (az alapérték 90 másodperc) A változtatás a + és – gombokkal lehetséges. Ezt követően az OK gombbal történik a megerősítés és a következő beállításra az ugrás.</p>	
<p>1. Menü: az ECO beállítási érték szabályozása gazdaságos alapérték = komfort érték 3,5 fok A csökkentés fél fokként 0 és -10 fok között szabályozható A változtatás a + és – gombokkal lehetséges. Ezt követően az OK gombbal történik a megerősítés és a következő beállításra az ugrás. A változtatás felhasználó általi engedélyezéséhez tartva nyomva a + gombot addig, amíg a kijelzőn a „----” megjelenik..</p>	<p>A menü száma</p>	<p>4. Menü: a hőmérsékletkijelző beállítása üzemelés szerint AUTO 0 = a szobahőmérséklet állandó kijelzése 1 = a beállított hőmérséklet állandó megjelenítése A változtatás a + és – gombokkal lehetséges. Ezt követően az OK gombbal történik a megerősítés és a következő beállításra az ugrás.</p>	
<p>2. Menü: a mért hőmérséklet javítása. Amennyiben a hőmérővel mért hőmérséklet eltér a szerkezet által mért hőmérséklettől, a 2. menüben a hőmérséklet szenzorok kompenzációs értékére megadható egy különbség (0,1 fokként -5 és +5 fok között) A változtatás a + és – gombokkal lehetséges. Ezt követően az OK gombbal történik a megerősítés és a következő beállításra az ugrás.</p>		<p>5. Menü: a termék száma Ebben a menüben lehetséges a termék gyári számának megjelenítése. A menüpont elhagyásához nyomja meg az OK gombot.</p>	
<p>Az idő beállítása A kikapcsolási működési módban („AUS” jelzés) nyomja meg az óra jelet. <i>A nap villogni kezd.</i> Válassza ki a kívánt napot a + vagy a – gombbal. OK -val hagyja jóvá, majd az órát, ezt követően a percet állíthatja</p>		<p>Kezelés Állandó fagyvédelem A hőmérséklet 0,5 fokként +5 és +15 fok között állítható a + és a – gombokkal. Automata üzem</p>	

SOLARHEATING KFT.
 8264 Szigliget, Szabadság u. 52.
 Adószám: 25188523 - 2 - 19
 Ügyvezető: +36 30 396 6871
 Iroda: +36 30 332 2288
napelemesfutes@gmail.com
www.solarheating.hu
 Napelemes fűtés WebShop:
<https://napelemesfutes.addel.hu/>


NAPELEMES FŰTÉS RENDSZER




Napelem rendszerek
Elektromos padlófűtés + hőszigetelés
Elektromos hőtárolós radiátor
Elektromos kazán, Infráfűtés
Fűtő-hűtő Klíma, Hőszivattyú
Fa nyílászáró és bútor gyártás
Asztalos munkák

DYAMANT hőtárolós radiátor digitális termosztát beállítása

be.
 A beállítási mód elhagyásához nyomja meg a be/kikapcsoló gombot.

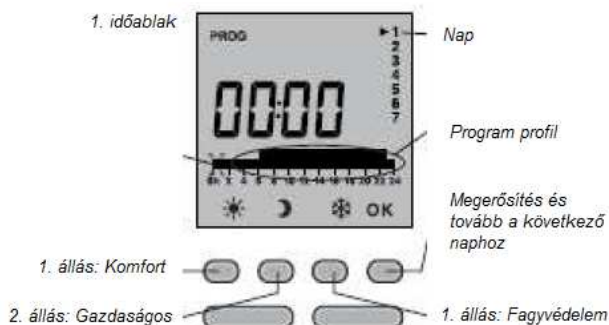


Ebben az üzemmódban a szerkezetet program irányítja.
 A program megváltoztatásához nyomja meg a PROG gombot.



Programozás

Az első üzembe helyezéskor minden nap a Komfort fokozat kerül alkalmazásra 8 és 22 óra között. A program megváltoztatásához nyomja meg a kikapcsoló (AUS) vagy az AUTO üzemmódban a PROG gombot.
 Az 1. időablak villogni kezd.



Automata üzem

Ebben az üzemmódban a szerkezetet program irányítja.
 A program megváltoztatásához nyomja meg a PROG gombot.



Időkorlátos hőmérséklet-beállítás

A gomb lenyomásával egy hőmérséklet értéket állíthatunk be egy megadott időtartamra. Állítsa be a kívánt hőmérsékletet (+5 és +30 fok között) a + és a - gombokkal. Ezután erősítse meg a beállításokat az OK gombbal és állítsa be az időtartamot. Adja meg az időtartamot 30 és 72 perc között a + vagy a - gombbal (pl. 1h30) és erősítse meg OK-val.
 Az időkorlátos beállítás kikapcsolásához nyomja meg újra az OK gombot.

Gyors programozás

Amennyiben minden nap ugyanazt a programot kívánja használni, tartsa nyomva az OK gombot kb. 3 másodpercig. amíg a program a következő napra kiválasztásra kerül. A beállítási mód elhagyásához nyomja meg a be/kikapcsoló gombot.

Kezelés

A különböző üzemelési módok az üzemelési mód „Betriebsart” gombbal választhatók ki.

- Komfort
- Gazdaságos
- fagyvédelem,

AUTO programozással.

A 4. menüpontban megadott adatok alapján az **i** gomb megnyomásával tudja megjeleníteni a szobahőmérsékletet vagy a beállított hőmérsékletet.

Az **ON** jel azt mutatja, hogy fűtési szükséglet áll fenn.

Távolléti funkció

A gomb megnyomásával készülékét 1 és 365 nap között fagyvédelmi funkcióra állíthatja.
 Távollétének időtartamát napokban adhatja meg a + és a - gombokkal, majd nyomja meg az OK gombot.

A távolléti üzem kikapcsolásához nyomja meg újra az OK gombot.

Billentyűzár



A billentyűzet lezárható a + és a - gombok 5 másodpercig történő egyidejű nyomva tartásával. A kijelzőn ezután megjelenik egy kulcs.

A billentyűzár feloldásához nyomja meg egyszerre a + és a - gombokat.



<p>SOLARHEATING KFT. 8264 Szigliget, Szabadság u. 52. Adószám: 25188523 - 2 - 19 Ügyvezető: +36 30 396 6871 Iroda: +36 30 332 2288 napelemesfutes@gmail.com www.solarheating.hu Napelemes fűtés WebShop: https://napelemesfutes.addel.hu/</p>	<p>NAPELEMES FŰTÉS RENDSZER</p> 	<p>Napelem rendszerek Elektromos padlófűtés + hőszigetelés Elektromos hőtárolós radiátor Elektromos kazán, Infráfűtés Fűtő-hűtő Klíma, Hőszivattyú Fa nyílászáró és bútor gyártás Asztalos munkák</p>
--	---	--

DYAMANT hőtárolós radiátor digitális termosztát beállítása

<p>Folyamatos működés komfort módban A hőmérséklet 0,5 fokonként +5 és +30 fok között állítható a + és a – gombokkal.</p> <p>Folyamatos működés gazdaságos módban A gazdaságos üzemelés beállítási értéke a komfort mód értékétől függ. A kívánt csökkentés az 1. menüben állítható be.</p>	 	<p>Technikai adatok</p> <ul style="list-style-type: none"> • Áramellátás áramkörből. • Mérés érték mm-ben (rögzítési lyuk nélkül) H=71,7; B=53; T=14,4 • Csavaros rögzítés • Felszerelés természetes környezetben • Tárolási hőmérséklet -10 és +70 fok között • Környezeti hőmérséklet 0 és +60 fok között <p>Radiátor garancia: 12 év. Termosztát garancia: 2 év.</p>
<p>A gazdaságos fokozat beállítási értékének megváltoztatása A beállítási érték az 1. beállítási menüben megadott jóváhagyást („----,”) követően változtatható meg. A hőmérséklet 0,5 fokonként +5 és +30 fok között állítható a + és a – gombokkal.</p>	